

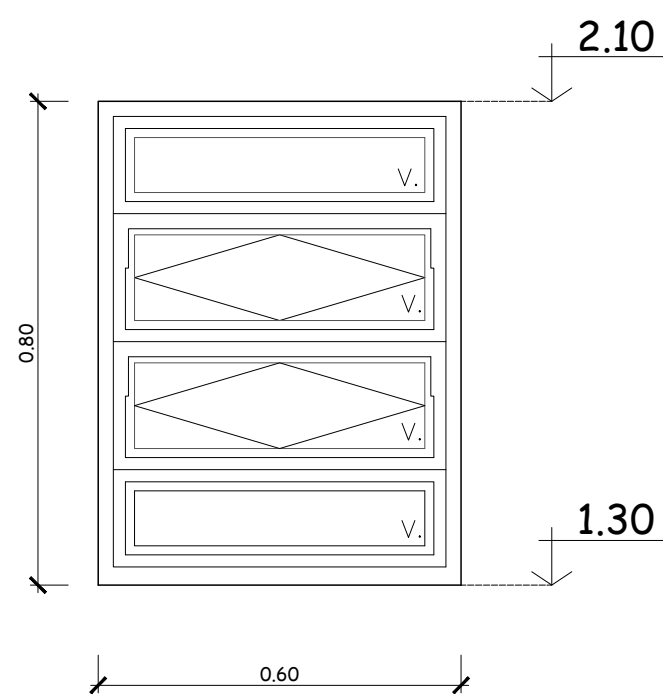
ALUMINIO

VENTANA DE ALUMINIO

2103237

FechaHoja N.

V3



TIPO	V3	CANTIDAD	1	DER. IZQ.		UBICACIÓN:	COCINA - VENTANA EN ALUMINIO - TIPO BASCULANTE
MARCO GUÍA	SI	NO	XX			SECC.	TERMINACIÓN
TIPO	PN 204 / PN 205					SECCION	SERIE 20 DE ALCANB
CONTRAMARCO	NO					SECCION	
ANCLAJE	Lenguetas de chapa doblada					TERM.	
MARCO	PUERTA	SI	NO	XX			
ESPESOR						ESTRUCTURA	
REVESTIMIENTO						TERM.	
CUBRECANTO						SECCION	
ESTRUCTURA						MAT.	
PANOS						MAT.	
MATERIAL						SECCION	
TERM.						SECCION	ESMALTE SINTETICO
ESTRUCTURA						SECCION	
TRAVESAÑOS						SECCION	
CONTACTO						SECCION	
CONTRAVIDRIO	ALUMINIO 1X1 cm					SECCION	ALUMINIO 1X1cm
TERMINACIÓN	ALUMINIO ANODIZADO NATURAL						
VIDRIOS TIPO	Fantasia de 4mm.					ESPESOR	4mm
MOVIMIENTO	CORREDIZA					EJE HORIZONTAL	
MANIOBRA	2 HOJAS FIJAS Y 2 HOJAS BASCULANTES					TIPO	CIERRE PALANCA
PROYECCION TIPO							
BURLETES							
OBSERVACIONES:							

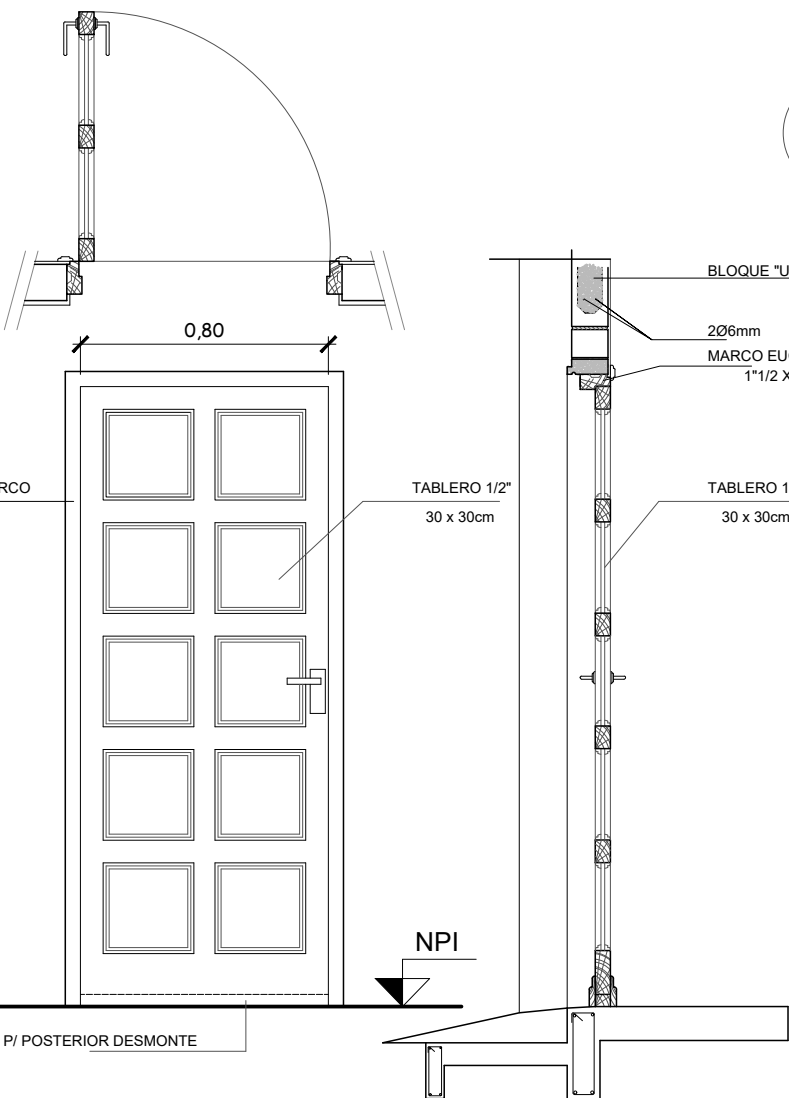
Carpintería de Madera

PUERTA EXTERIOR DE MADERA

2103236

FechaHoja N.

P2



TIPO	P2	CANTIDAD	1	DER. IZQ.		UBICACIÓN:	PUERTA EXTERIOR DE ACCESO
MARCO GUÍA	SI	NO	XX			SECC.	TERMINACIÓN
TIPO	SIMPLE					SECCION	1 1/2"x5"
CONTRAMARCO						SECCION	
ANCLAJE						TERM.	
MARCO	PUERTA	SI	NO	XX			
ESPESOR	35mm					ESTRUCTURA	EUCALPTUS GRANDIS
REVESTIMIENTO						TERM.	esmalte sintético
CUBRECANTO						SECCION	
ESTRUCTURA						MAT.	
PANOS						MAT.	
MATERIAL	45mm					SECCION	EUCALPTUS GRANDIS
TERM.						SECCION	
ESTRUCTURA	ESTRUCTURA DE TRAMA CON TABLERO MACIZO					SECCION	
TRAVESAÑOS						SECCION	
CONTACTO						SECCION	
CONTRAVIDRIO						SECCION	
TERMINACIÓN							
VIDRIOS TIPO						ESPESOR	
MOVIMIENTO	batiente					TIPO	4 pomas de hierro reforzado zincado h=15cm
MANIOBRA						PIQUETE	Piquete de manija de Aluminio y cerradura de embul.
PROYECCION TIPO							
BURLETES							
OBSERVACIONES:	Tapajunta de madera en la parte inferior para posterior desmonte cuando se coloque el piso definitivo						

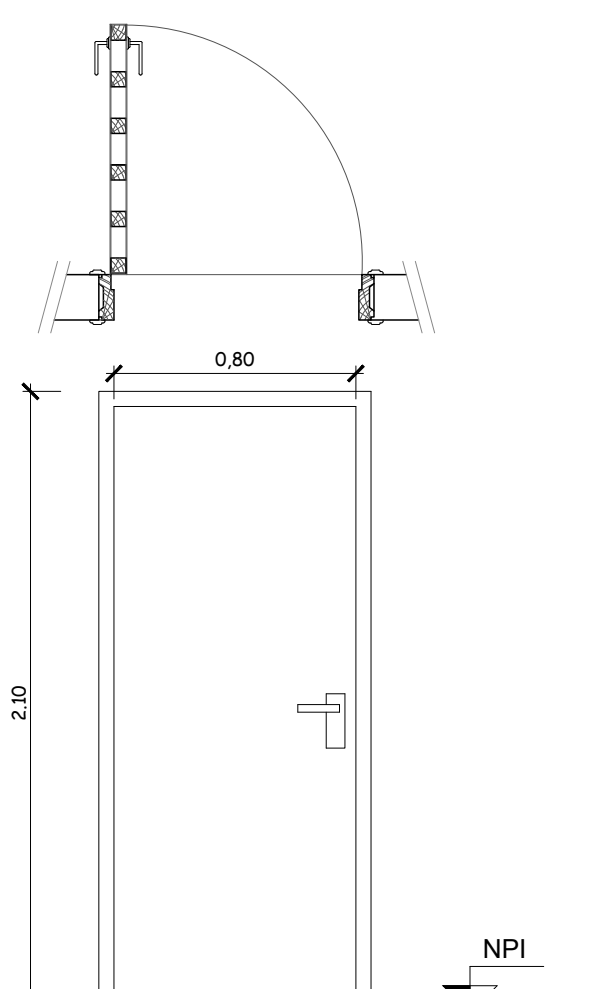
Carpintería de Madera

PUERTA INTERIOR DE MADERA

2103235

FechaHoja N.

P3



TIPO	P1	CANTIDAD	3	DER. IZQ.		UBICACIÓN:	PUERTAS INTERIORES: DORMITORIO A y DORMITORIO B
MARCO GUÍA	SI	NO	XX			SECC.	TERMINACIÓN
TIPO	cajón					SECCION	1 1/2"x5"
CONTRAMARCO						SECCION	
ANCLAJE						TERM.	
MARCO	PUERTA	SI	NO	XX			
ESPESOR	35mm					ESTRUCTURA	
REVESTIMIENTO	placa enchapada + Pino Nacional de primera. No se aceptan abolladuras					TERM.	Sellador + 2manos esmalte para madera
CUBRECANTO	SI - en Pino Nacional					SECCION	
ESTRUCTURA						MAT.	
PANOS						MAT.	
MATERIAL						SECCION	
TERM.						SECCION	
ESTRUCTURA						MAT.	
TRAVESAÑOS						MAT.	
CONTACTO						SECCION	
CONTRAVIDRIO						SECCION	
TERMINACIÓN							
VIDRIOS TIPO						ESPESOR	
MOVIMIENTO						TIPO	3 pomas de hierro reforzado zincado h=15cm
MANIOBRA	herraje de 1" a juicio de la Dirección de marca reconocida a nivel local					PIQUETE	cerradura con llave y piquete de metal
PROYECCION TIPO							
BURLETES							
OBSERVACIONES:	Tapajunta de madera (h=5cm) en la parte inferior para posterior desmonte cuando se coloque el piso definitivo						

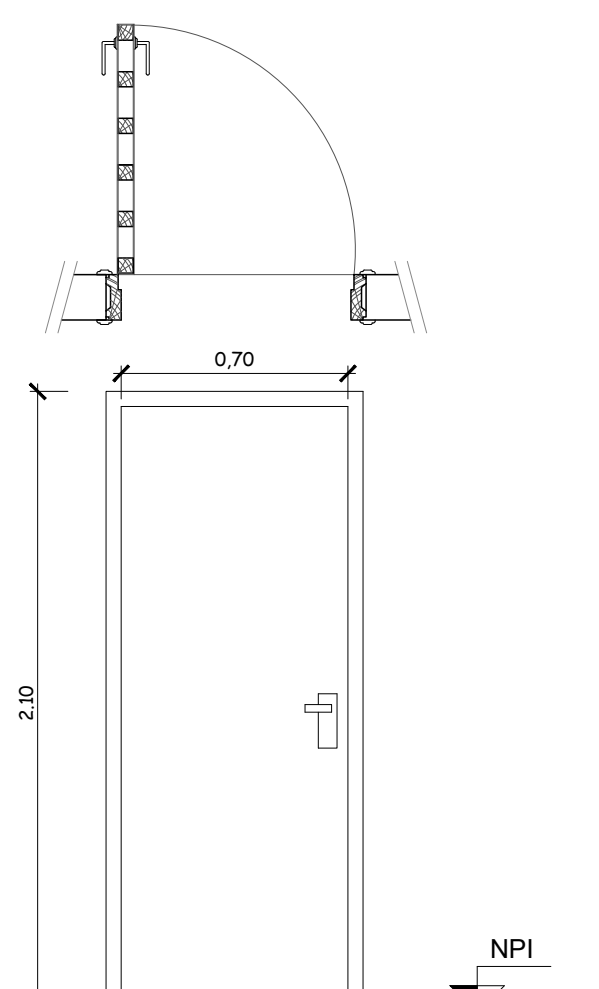
Carpintería de Madera

PUERTA INTERIOR DE MADERA

2103234

FechaHoja N.

P1



TIPO	P1	CANTIDAD	1	DER. IZQ.		UBICACIÓN:	PUERTAS INTERIORES: BAÑO
MARCO GUÍA	SI	NO	XX			SECC.	TERMINACIÓN
TIPO	cajón					SECCION	1 1/2"x5"
CONTRAMARCO						SECCION	
ANCLAJE						TERM.	
MARCO	PUERTA	SI	NO	XX			
ESPESOR	35mm					ESTRUCTURA	
REVESTIMIENTO	placa enchapada + Pino Nacional de primera. No se aceptan abolladuras					TERM.	Sellador + 2manos esmalte para madera
CUBRECANTO	SI - en Pino Nacional					SECCION	
ESTRUCTURA						MAT.	
PANOS						MAT.	
MATERIAL						SECCION	
TERM.						SECCION	
ESTRUCTURA						MAT.	
TRAVESAÑOS						MAT.	
CONTACTO						SECCION	
CONTRAVIDRIO						SECCION	
TERMINACIÓN							
VIDRIOS TIPO						ESPESOR	
MOVIMIENTO						TIPO	3 pomas de hierro reforzado zincado h=15cm
MANIOBRA	herraje de 1" a juicio de la Dirección de marca reconocida a nivel local					PIQUETE	cerradura con llave y piquete de metal
PROYECCION TIPO							
BURLETES							
OBSERVACIONES:	Tapajunta de madera (h=5cm) en la parte inferior para posterior desmonte cuando se coloque el piso definitivo						

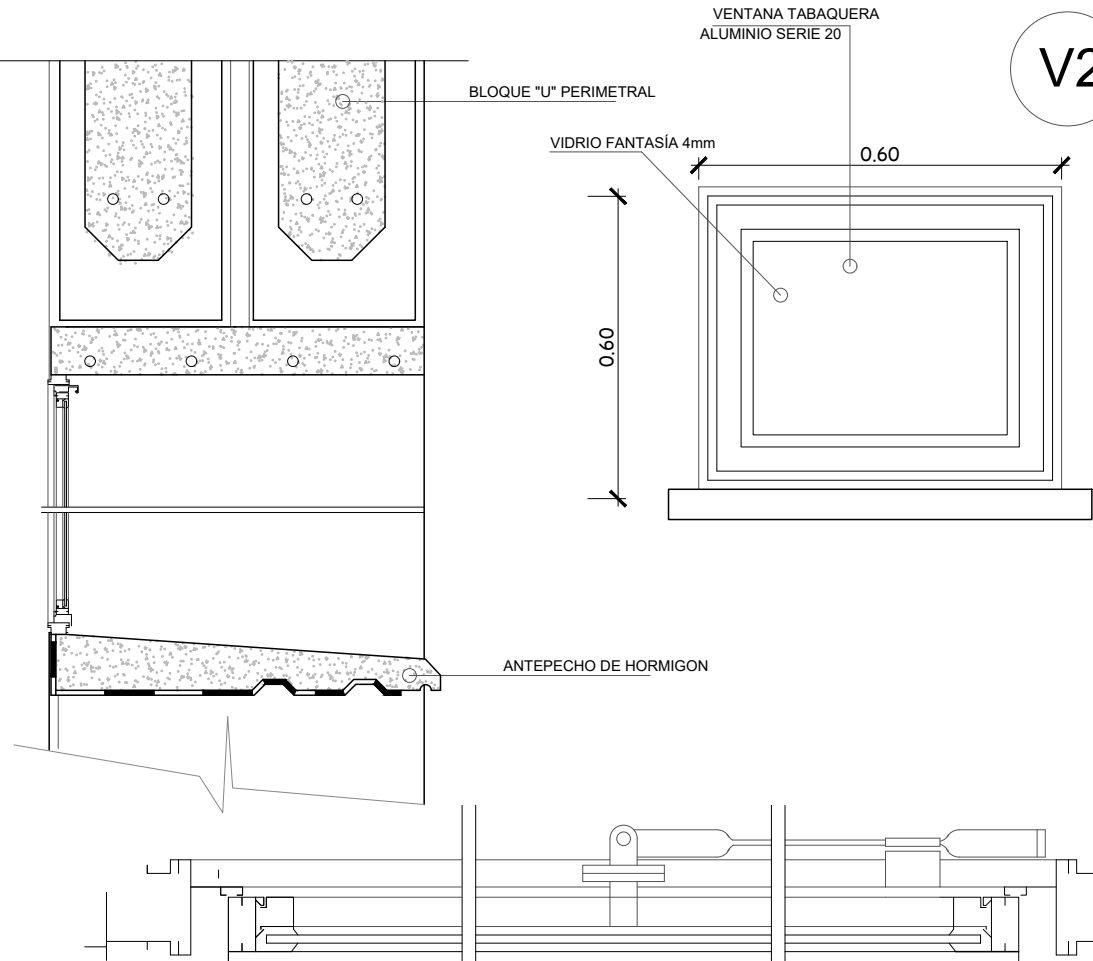
ALUMINIO

VENTANA DE ALUMINIO

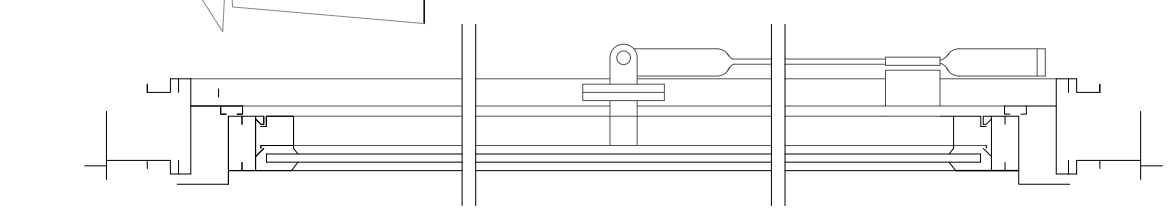
2103233

FechaHoja N.

V2



DETALLE CONSTRUCTIVO



TIPO	V2	CANTIDAD	1	DER. IZQ.		UBICACIÓN:	BAÑO
MARCO GUÍA	SI	NO	XX			SECC.	TERMINACIÓN
TIPO	PN 204 / PN 205					SECCION	SERIE 20 DE ALCANB
CONTRAMARCO	NO					SECCION	
ANCLAJE	Lenguetas de ALUMINIO					TERM.	
MARCO	PUERTA	SI	NO	XX			
ESPESOR						ESTRUCTURA	
REVESTIMIENTO						TERM.	
CUBRECANTO						SECCION	
ESTRUCTURA						MAT.	
PANOS						MAT.	
MATERIAL						SECCION	
TERM.						SECCION	
ESTRUCTURA	PN 5456 / PN 3501					SECCION	
TRAVESAÑOS	PN 5456 / PN 3501					SECCION	
CONTACTO	ALUMINIO 1X1 cm					SECCION	ALUMINIO 1X1cm
CONTRAVIDRIO	ALUMINIO ANODIZADO NATURAL					SECCION	
TERMINACIÓN							
VIDRIOS TIPO	Fantasia de 4mm.					ESPESOR	4mm
MOVIMIENTO	TABAQUERA					TIPO	ALDAVA
MANIOBRA							
PROYECCION TIPO							
BURLETES							
OBSERVACIONES:							

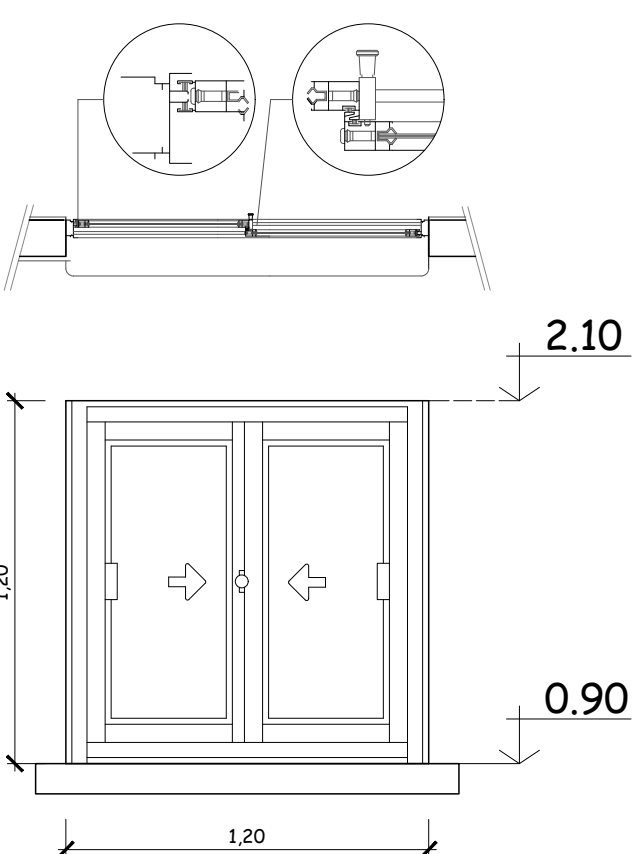
ALUMINIO

VENTANA DE ALUMINIO


2103232

FechaHoja N.

V1 A



DETALLE CONSTRUCTIVO



TIPO	V1	CANTIDAD	4	DER. IZQ.		UBICACIÓN:	VENTANA EN ALUMINIO / DORMITORIOS Y ESTAR
MARCO GUÍA	SI	NO	XX			SECC.	TERMINACIÓN
TIPO	PN 204 / PN 205					SECCION	SERIE 20 DE ALCAN
CONTRAMARCO	NO					SECCION	
ANCLAJE	XX					TERM.	
MARCO	PUERTA	SI	NO	XX			
ESPESOR						ESTRUCTURA	
REVESTIMIENTO						TERM.	
CUBRECANTO						SECCION	
ESTRUCTURA						MAT.	
PANOS						MAT.	
MATERIAL						SECCION	
TERM.						SECCION	
ESTRUCTURA	PN 201 / PN 202 / PN 203					SECCION	ALUMINIO ANODIZADO NATURAL
TRAVESAÑOS						SECCION	
CONTACTO	CON BURLETES DE FELPILLA LARGA					SECCION	
CONTRAVIDRIO						SECCION	ALUMINIO 1X1cm
TERMINACIÓN							ALUMINIO ANODIZADO NATURAL
VIDRIOS TIPO	LISO Y TRANSPARENTE					ESPESOR	4mm
MOVIMIENTO	CORREDIZA					TIPO	CON RUEDAS DE TEFLÓN
MANIOBRA	2 HOJAS / CORRE UNA JUNTO A LA OTRA					TIPO	A - 011 CIERRE DE INYECCIÓN
PROYECCION TIPO							
BURLETES							
OBSERVACIONES:							

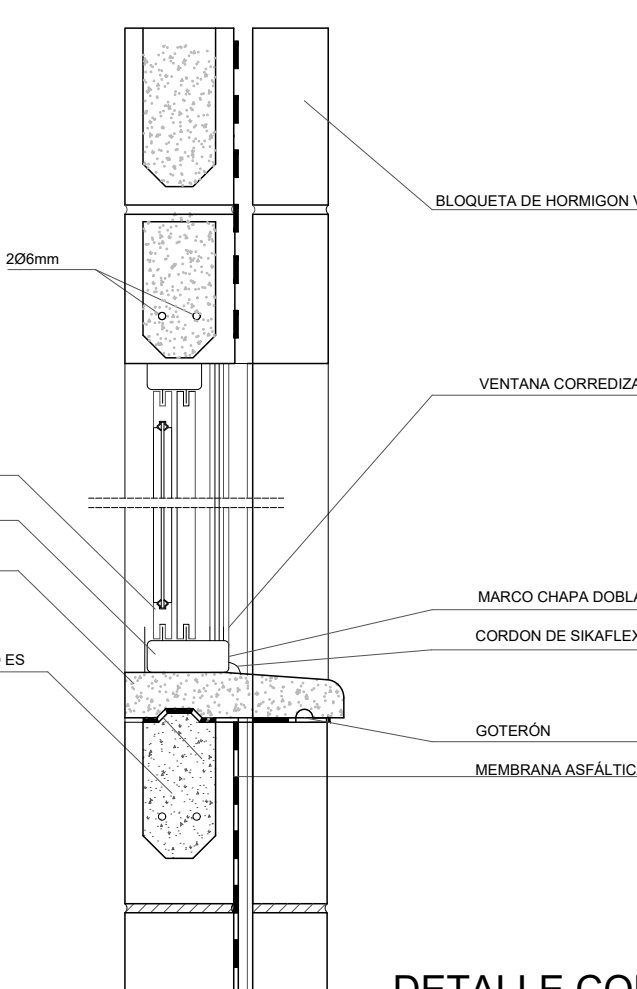
ALUMINIO

VENTANA DE ALUMINIO


2103231

FechaHoja N.

V1 B



DETALLE CONSTRUCTIVO



TIPO	V1	CANTIDAD	4	DER. IZQ.		UBICACIÓN:	DORMITORIOS Y ESTAR
MARCO GUÍA	SI	NO	XX			SECC.	TERMINACIÓN
TIPO	PN 204 / PN 205					SECCION	SERIE 20 DE ALCAN
CONTRAMARCO	NO					SECCION	
ANCLAJE	XX					TERM.	
MARCO	PUERTA	SI	NO	XX			
ESPESOR						ESTRUCTURA	
REVESTIMIENTO						TERM.	
CUBRECANTO						SECCION	
ESTRUCTURA						MAT.	
PANOS						MAT.	
MATERIAL						SECCION	
TERM.						SECCION	
ESTRUCTURA	PN 201 / PN 202 / PN 203					SECCION	ALUMINIO ANODIZADO NATURAL
TRAVESAÑOS						SECCION	
CONTACTO	CON BURLETES DE FELPILLA LARGA					SECCION	
CONTRAVIDRIO						SECCION	ALUMINIO 1X1cm
TERMINACIÓN							ALUMINIO ANODIZADO NATURAL
VIDRIOS TIPO	LISO Y TRANSPARENTE					ESPESOR	4mm
MOVIMIENTO	CORREDIZA					TIPO	CON RUEDAS DE TEFLÓN
MANIOBRA	2 HOJAS / CORRE UNA JUNTO A LA OTRA					TIPO	A - 011 CIERRE DE INYECCIÓN
PROYECCION TIPO							
BURLETES							
OBSERVACIONES:							



Intendencia de Maldonado

CONSTRUYENDO FUTURO

Coejecutor:

INTENDENCIA DE MALDONADO

Plano:

PLANILLA DE ABERTURAS 3D

DETALLES CONSTRUCTIVOS

Asentamiento:

LOS EUCALIPTUS - REALOJOS

Nº Plano:

VA06\_3D

Ubicación:

MALDONADO

Fecha:

11 de mayo de 2023

Escala:

1:50

Técnico:

Mag. Arq. Donald Martins

Firma:

Firma:

Equipo Técnico: